










オージェックLED直管一覧(特殊タイプ/受注生産)

製品型式番号	仕様	
20形 HS-60T8-8(*)-B1WP HS-60T8-8(*)-HPWP  防水タイプ	消費電力: 8 W	口金タイプ: G13 (防水キャップΦ28)
	全光束: 1100 lm	製品寸法: Φ28 × 580 mm (Pin別)
40形 HS-120T10-16(*)-B1WP 太管 HS-120T10-16(*)-HPWP  防水タイプ	消費電力: 16 W	口金タイプ: G13 (防水キャップΦ32)
	全光束: 2200 lm	製品寸法: Φ32 × 1198 mm (Pin別)
40形 HS-120T8-16(*)-B1WP 細管  防水タイプ	消費電力: 16 W	口金タイプ: G13 (防水キャップΦ22.5)
	全光束: 2200 lm	製品寸法: Φ25 × 1198 mm (Pin別)
40形 HS-FL40-18(*)-B1Med Ra95 高演色タイプ  医療施設向	消費電力: 18 W	口金タイプ: G13 (回転式)
	全光束: 2200 lm (高輝度反射板)	製品寸法: Φ28 × 1198 mm (Pin別)
20形 HS-60T8-8(*)-B1SEN  人感センサー付き	消費電力: 8 W	口金タイプ: G13 (固定)
	全光束: 1100 lm	製品寸法: 38 × 580 mm (Pin別)
40形 HS-120T8-16(*)-B1SEN  人感センサー付き	消費電力: 16 W	口金タイプ: G13 (固定)
	全光束: 2200 lm	製品寸法: 38 × 1198 mm (Pin別)
HF16形 HS-HF16-8(*)-B1  HF16専用タイプ	消費電力: 8 W	口金タイプ: G13 (回転式)
	全光束: 1240 lm	製品寸法: Φ28 × 588 mm (Pin別)
HF32形 HS-HF32-20(*)-B1H  高効率HF32タイプ	消費電力: 20 W	口金タイプ: G13 (回転式)
	全光束: 3200 lm	製品寸法: Φ28 × 1198 mm (Pin別)
HF63形 HS-HF63-25(*)-B1  HF63専用 1178mm	消費電力: 25 W	口金タイプ: G13 (回転式)
	全光束: 4000 lm	製品寸法: Φ28 × 1178 mm (Pin別)
HF86形 HS-HF86-40(*)-A1  高効率HF86タイプ	消費電力: 40 W	口金タイプ: R17d / 落下防止金具付
	全光束: 6400 lm	製品寸法: Φ28 × 2367 mm (Pin別)